
















- + • Cadre 29" : géométrie performante et ludique
- Transmission mono plateau 1x12 11-50
- Freins Shimano hydrauliques



VT

-  Aluminium 6061-T6, Double Butted 29", disque
-  Suntour XCR32 RL 100 mm, remote / Suntour XCR32 RLR DS 100 mm, remote
-  SRAM SX Eagle, 32 dents, 175 mm
-  Mach1, 29", 32 trous, 622 x 19C
-  Shimano TX505 100 / MT200-B 141 32 trous
-  TEC Rapio, 29" x 2,25"
-  SRAM SX Eagle
-  SRAM SX Eagle
-  -
-  SRAM X-Glide PG1210 Eagle, 11-50, 12V
-  TEC Unicus
-  TEC, aluminium, 31,6 x 350 mm / (18 mm offset)
-  Aluminium, 720 x 31,8 x 9°
-  Aluminium, 60 mm (T.40) / 70 mm (T.43) / 80 mm (T.48) / 90 mm (T.52) x 31,8 x 7°
-  Shimano MT315, hydrauliques, 160 / 160 mm

-  Résine et acier
-  Noir
-  40-43-48-52
-  13,20 kg