









- + Décors Peugeot Legend
- + Selle à ressorts pour une qualité d'assise
- + Dérailleur Shimano 6 vitesses



|  |   |
|--|---|
|  | Hi-ten, 26", style rétro, V-Brake       |
|  | Hi-ten, rigide                          |
|  | Aluminium, 44 dents, 170 mm             |
|  | Mach1, aluminium, 26"                   |
|  | Acier, 36T                              |
|  | Spectra Regular Quartz, 26"x 1,75"      |
|  | Shimano Tourney, SL-RS35, Revoshift, 6V |
|  | Shimano Tourney, RD-TY21                |
|  | -                                       |
|  | Shimano MF-TZ20-CP, 6V, 14-28           |
|  | Spectra Recta, noire                    |
|  | Aluminium, 27,2 x 300 mm                |
|  | Aluminium, 580 x 25,4 x 55° x 35°       |
|  | Acier à plongeur, 80 x 25,4 x 25°       |
|  | V-Brake aluminium                       |

|   |                             |
|---|-----------------------------|
|  | Acier, noir                 |
|  | Acier, monotube             |
|  | Atran, aluminium, ajustable |
|  | Obus chromé 2,4 W / Dynamo  |
|  | Plastique                   |
|  | Noir                        |
|  | 47-51 (M-L)                 |
|  | 16,10 kg                    |